



Note per la Stampa
- 1 aprile 2015 -

Camera di Commercio di Perugia
**Osservatorio Congiunturale sul Manifatturiero
Industria e Artigianato e sul Commercio
Provincia di Perugia**

**IV Trimestre 2014
Attese I Trimestre 2015**

***Giorgio Mencaroni, Presidente Camera di Commercio di Perugia:
“Nell’ultimo trimestre del 2014 il Manifatturiero arresta la discesa e tenta il rilancio. Produzione, Fatturato e Ordinativi sono ancora in campo negativo, ma vedono il segno più.***

La Produzione sale a - 1,1% più che dimezzando il - 2,5% di tre mesi prima; il Fatturato si porta a - 0,3%, di fatto azzerando la flessione del - 2,7% del III trimestre; gli Ordinativi scontano il dato peggiore - 1,6%, tuttavia anche questo in recupero rispetto al - 3,1% del periodo precedente”.

“La componente estera di Fatturato e Ordinativi continua a crescere, ma stavolta a un ritmo più rallentato: Fatturato Estero + 0,3% (era a + 2,9% tre mesi fa), Ordinativi Esteri + 0,4% (era a + 2,6% nel trimestre precedente)”.

L’Artigianato Manifatturiero ancora con gravi problemi, ma per la prima volta dall’inizio del 2014 le flessioni di Produzione, Fatturato e Ordinativi risultano meno accentuate rispetto al periodo precedente”.

“Il Commercio, anche nell’ultimo trimestre del 2014, rimane in territorio negativo e chiude l’anno a - 4,2%, ma il risultato è migliore rispetto al - 6,1% precedente. Qualcosa, ma non abbastanza per sollevare gli operatori che si attendevano un “rimbalzo” più consistente dal trimestre delle festività natalizie. Al contrario, la Grande Distribuzione - GDO risale a +0,4%”.

Aspettative per il I trimestre 2015: sentiment negativo degli imprenditori sia per il Manifatturiero che per il Commercio.



La Camera di Commercio di Perugia ha presentato i risultati dell'**Osservatorio Congiunturale** sul **Manifatturiero, Industria e Artigianato** e sul **Commercio** per l'ultimo **Trimestre del 2014**.

“Il periodo natalizio ha fatto bene al **Manifatturiero** più che al **Commercio**” ha commentato il **Presidente della Camera perugina Giorgio Mencaroni**, illustrando l'Osservatorio. “Nell'ultimo trimestre del **2014**, infatti il **Manifatturiero** provinciale arresta la discesa e tenta il rilancio. **Produzione, Fatturato e Ordinativi** sono ancora in campo negativo, ma si avvicinano al segno più. **La Produzione** sale a **-1,1%** più che dimezzando il **-2,5%** di tre mesi prima; il **Fatturato** si porta a **-0,3%**, di fatto azzerando la flessione del **-2,7%** del **III trimestre**; gli **Ordinativi** scontano il dato peggiore **-1,6%**, tuttavia anche questo in recupero rispetto al **-3,1%** del periodo precedente”.

“La **componente estera di Fatturato e Ordinativi** continua a crescere, ma stavolta a un ritmo più contenuto: **Fatturato Estero +0,3%** (era a **+2,9%** tre mesi fa), **Ordinativi Esteri +0,4%** (era a **+2,6%** nel trimestre precedente)”.

“Il **Commercio**, invece, anche nell'ultimo trimestre del 2014, resta in **territorio negativo** e chiude l'anno a **-4,2%**, che pur migliorando il **-6,1%** precedente, delude gli imprenditori che si attendevano un **“rimbalzo”** più consistente dal trimestre delle **festività natalizie**. Meglio la **Grande Distribuzione - GDO** che risale a **+0,4%**”.

L'**Artigianato Manifatturiero** è ancora in gravi difficoltà, ma per la **prima volta dall'inizio del 2014** le flessioni di **Produzione, Fatturato e Ordinativi** risultano meno accentuate rispetto al periodo precedente”.

Osservatorio Congiunturale Manifatturiero IV Trim. '14

L'ultimo trimestre dell'anno registra un'**attenuazione** delle flessioni, spinte in massima parte dal periodo natalizio. Il **calo tendenziale** della **Produzione**, del **Fatturato** e degli **Ordinativi** del **Manifatturiero** provinciale **risulta**, infatti, **decisamente più contenuto di quello registrato nel periodo precedente**. L'**Export** conferma il **segno positivo**, ma le variazioni risultano più contenute. Questo in sintesi è quanto emerge dall'indagine dell'**Osservatorio Congiunturale della Camera di Commercio di Perugia**, condotta su un campione di circa 310 imprese manifatturiere.

La **Produzione** manifatturiera nel IV trimestre del 2014 è sì in diminuzione ma a tassi più contenuti. La variazione rispetto al **IV trimestre del 2013**, infatti, è pari a **-1,1%** tendenziale ed evidenzia un'attenuazione rispetto al **-2,5%** del precedente periodo. Il dato perugino è migliore sia del dato regionale (**-2,3%**) sia di quello del Centro (**-1,6%**), ma è peggiore rispetto alla media nazionale.

Anche la variazione del **Fatturato** rimane in campo negativo, ma si attenua: la variazione tendenziale, infatti, si attesta a **-0,3%**, risultato migliore rispetto al **-2,7%** dello scorso trimestre e in linea con il dato di inizio 2014. Il risultato provinciale è meno critico della media regionale (**-1,3%**),



ma poco incoraggiante se si confronta con il dato nazionale, che rimane stazionario, e con il valore del Centro, che torna nel quadrante positivo, registrando un incoraggiante +1,9%.

Positivo il **Fatturato Estero, ma in rallentamento**. La variazione del **Fatturato Estero** cresce dello 0,3% tendenziale, a fronte del **2,9%** del trimestre precedente.

La variazione tendenziale a livello provinciale è al di sopra del valore regionale, che rimane fermo, ma inferiore al valore del **Centro (+1%)** e a quello **nazionale (+1,9%)**.

Gli **Ordinativi** delle imprese **Manifatturiere** della provincia registrano una variazione tendenziale del -1,6%, dimezzata rispetto al -3,1% del precedente periodo. Il dato perugino su base annua è migliore del dato regionale (-2,8%), è in linea con il valore del Centro (-1,5%) e inferiore al valore medio nazionale, che si attesta a -1%.

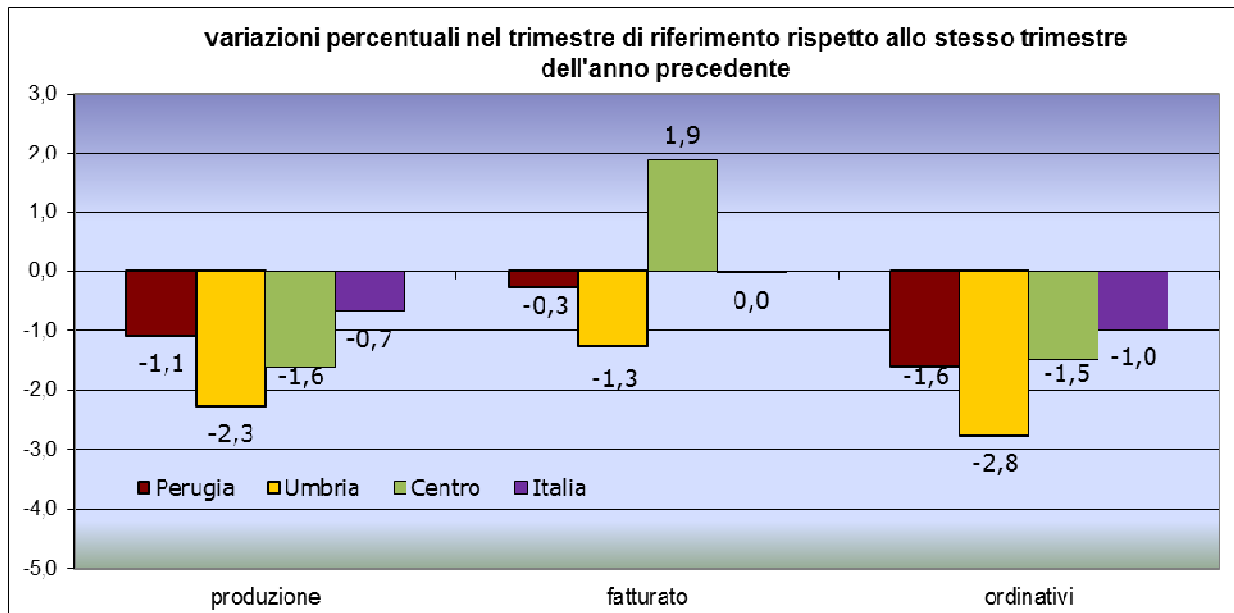
La componente **Estera** degli **Ordinativi** presenta ancora variazioni di segno positivo ma più limitate. Le imprese perugine del **Manifatturiero**, infatti, evidenziano un **+0,4%** su base tendenziale, in attenuazione rispetto al **2,6%** dello scorso trimestre. Il dato provinciale, in linea con il dato regionale, appare peggiore rispetto alla media nazionale (+0,6%) e soprattutto al dato del Centro (+1,2%).

Le **Imprese artigiane** evidenziano, come al solito, flessioni tendenziali di Produzione, Fatturato e Ordinativi più critiche di quelle del Manifatturiero considerato complessivamente, tuttavia per la **prima volta dall'inizio dell'anno** le flessioni dell'artigianato risultano **meno accentuate** rispetto al precedente periodo.

Per il primo trimestre del **2015** le aspettative abbandonano il quadrante positivo e tornano in campo negativo.

Dopo l'andamento positivo delle aspettative registrato nel IV trimestre, influenzato del periodo natalizio, le **previsioni** formulate dagli imprenditori perugini per il **primo trimestre del 2015** tornano **negative**.

Andamento della produzione, fatturato e ordinativi nel trimestre di riferimento rispetto allo stesso trimestre dell'anno precedente, settimane di produzione assicurata e prezzi del mercato interno nel trimestre di riferimento per classe dimensionale e settore di attività dell'impresa						
Perugia						
	produzione var. %	fatturato var. %	ordinativi var. %	fatturato estero var. %	ordinativi estero var. %	settimane di produzione assicurata
TOTALE MANIFATTURIERO	-1,1	-0,3	-1,6	0,3	0,4	7,7
- di cui: Artigianato	-3,0	-1,8	-4,3	-3,1	-2,8	4,5
SETTORI DI ATTIVITA'						
Industrie alimentari	-2,5	-1,2	-2,4	-2,6	-3,3	2,3
Industrie tessili, dell'abbigliamento e delle calzature	-1,6	1,6	-2,4	4,9	6,9	4,0
Industrie del legno e del mobile	-7,4	-10,1	-10,1	-2,0	-3,4	4,5
Industrie chimiche, petrolifere e delle materie plastiche	-0,8	1,1	-0,5	-0,4	-0,6	3,5
Industrie dei metalli	1,2	1,0	0,7	-0,1	0,4	12,5
Industrie elettriche ed elettroniche	2,5	0,5	1,6	3,7	4,8	10,5
Industrie meccaniche e dei mezzi di trasporto	3,6	5,1	3,4	3,8	3,1	18,1
Industrie trattamento minerali non metalliferi	-2,8	-1,9	-3,1	-6,9	-8,7	4,8
Industrie della carta, stampa, editoria	-1,6	-1,3	-0,7	2,5	4,0	5,7
Altre industrie	-3,8	0,8	-3,7			9,4
CLASSI DIMENSIONALI						
Imprese 2-9 add.	-2,5	-1,4	-3,4	-1,6	-1,4	5,7
Imprese 10-49 add.	-1,0	0,3	-2,0	-0,5	-0,3	5,8
Imprese 50 add. e oltre	-0,4	-0,1	-0,3	1,5	1,5	10,5
Fonte: elaborazione Ufficio Studi e Ricerche economiche della CdC Perugia su dati Unioncamere						

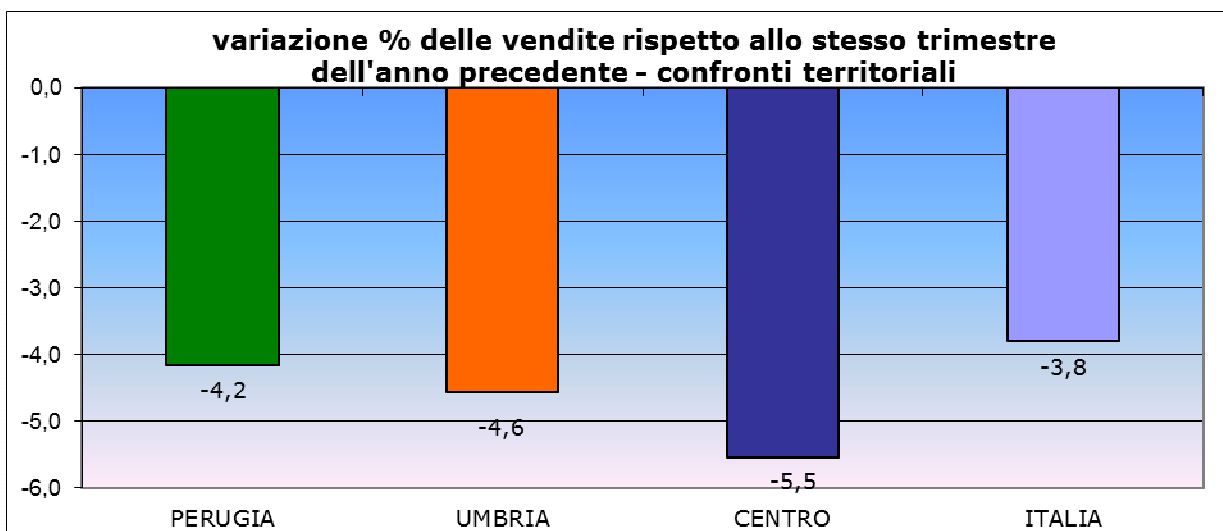


Osservatorio Congiunturale Commercio – IV Trimestre '14

Il trimestre delle festività natalizie – tradizionalmente il periodo più proficuo dell'anno per il Commercio – non soddisfa gli operatori. Si arresta la caduta delle vendite che risalgono di circa due punti percentuali dal **-6,1%** del **III trimestre dell'anno 2014**, ma la curva dei volumi delle vendite resta ancora lontana **(-4,2%)** dal campo positivo.

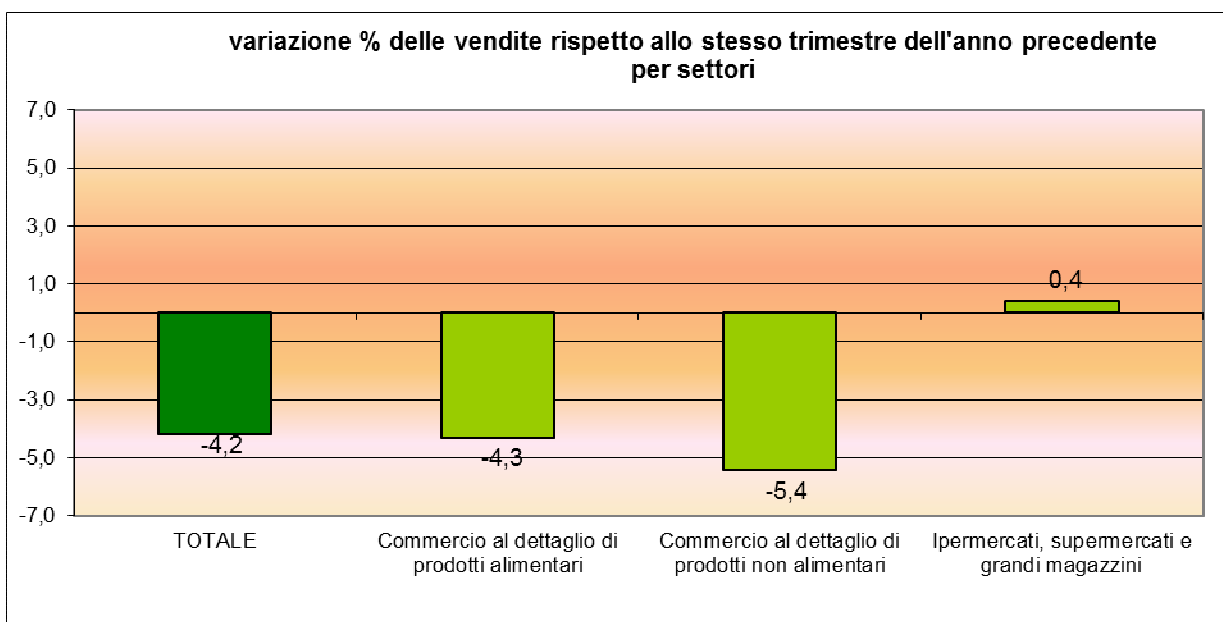
Il comparto più penalizzato dalle scelte dei consumatori è quello dei prodotti non alimentari, ma anche l'alimentare evidenzia variazioni negative. Fa meglio la **Grande Distribuzione – GDO**, anche se l'aumento è limitato a un **+0,4%**.

La variazione provinciale risulta migliore di quella conseguita a livello regionale **(-4,6%)**, e del Centro **(-5,5%)** ma peggiore della media nazionale, pari a **-3,8%**.





Il **bilancio in rosso** delle vendite provinciali è da ricondurre ai risultati negativi registrati dalle imprese del segmento della piccola distribuzione. In questo trimestre, nella nostra provincia, risulta in calo soprattutto il comparto **Non Alimentari**, che segna la flessione più consistente del settore (-5,4% tendenziale), ma in attenuazione rispetto al -7,8% del precedente trimestre. Il dato regionale (-5,8%) appare più critico mentre a livello nazionale la riduzione risulta meno consistente (-3,7%). Il comparto dei **Prodotti Alimentari** evidenzia una variazione tendenziale del -4,3%, valore che si pone al di sopra del -5,5% dello scorso trimestre. La flessione provinciale risulta più contenuta sia di quella regionale (-5,1%), che di quella nazionale (-5,0%). A livello provinciale la variazione tendenziale della **Grande Distribuzione**, grazie agli acquisti legati alle festività natalizie, torna in campo positivo, attestandosi a +0,4%, a fronte del precedente -0,8%.



Fonte: elaborazioni Camera di Commercio di Perugia

Sono **negative** le previsioni per il **I trimestre del 2015** formulate dalle imprese commerciali della provincia. Le aziende che si attendono un incremento delle **vendite nel I trimestre del 2015** appena concluso, risultano numericamente inferiori a quelle che segnalano una flessione.

Qualche **segnale positivo** proviene dalle aspettative relative ad un arco di tempo più esteso. Il 28% delle imprese intervistate prevede che **entro un anno** il mercato risulterà in **sviluppo**. Il **62%** delle imprese si attende **vendite stazionarie**. Il **rimanente 9%** si aspetta una **contrazione** dell'attività. **Più favorevoli** le attese per la Grande Distribuzione, con il **74% delle imprese** che prevede un **mercato in espansione**.



Orientamenti riferiti ai 4 trimestri successivi al trimestre di riferimento				
Distribuzione % risposte delle imprese				
PERUGIA		IV trimestre 2014		
	Totale imprese			
	in sviluppo	stabile	in diminuzione	ritiro dal mercato
TOTALE	28	62	9	1
SETTORI DI ATTIVITA'				
Commercio al dettaglio di prodotti alimentari	21	72	2	4
Commercio al dettaglio di prodotti non alimentari	17	70	13	0
Ipermercati, supermercati e grandi magazzini	74	24	2	0

Fonte: Camera di Commercio di Perugia, Unioncamere